


# ЦИФРОВОЙ ЭТИКЕТ СОВЕТНИКА ПО ВОСПИТАНИЮ



«Сейчас я вам все расскажу»




# ЦИФРОВОЙ ЭТИКЕТ СОВЕТНИКА ПО ВОСПИТАНИЮ

**Как правильно вести соцсети и родительские чаты**

**Как освещать федеральную и региональную повестку**

**Как позиционировать себя  
как официального представителя школы**



## Ключевые задачи в цифровой среде:

- Доносить важную информацию для родителей и учеников.
- Формировать доверие к образовательным инициативам.
- Поддерживать конструктивный диалог в соцсетях и чатах.
- Следить за актуальностью и достоверностью информации.

## Важно помнить:

В интернете любое ваше слово воспринимается как официальная позиция школы.

# РОЛЬ СОВЕТНИКА ПО ВОСПИТАНИЮ В ЦИФРОВОМ ПРОСТРАНСТВЕ

**Советник — не просто педагог, а связующее звено между школой, родителями и учениками.**



# ОСНОВНЫЕ ПРИНЦИПЫ ЦИФРОВОГО ЭТИКЕТА

## Как вести себя в интернете?

### Что делать:


- Проверять информацию перед публикацией.
- Писать четко и понятно, без сложных терминов.
- Поддерживать уважительный тон общения.
- Разделять личные и рабочие аккаунты.
- Придерживаться нейтральной позиции по острым вопросам.

### Чего нельзя делать:

- Участвовать в провокационных дискуссиях.
- Распространять слухи и фейки.
- Писать эмоциональные и резкие комментарии.
- Делать политические или религиозные заявления.



# КАК ВЕСТИ РОДИТЕЛЬСКИЕ ЧАТЫ?



**Советник – модератор чата, а не просто участник!**


## Что можно делать:

- Публиковать только важные объявления и проверенную информацию.
- Поддерживать культуру уважительного общения.
- Напоминать правила общения в чате.
- Отвечать на вопросы оперативно и корректно.
- Помогать разъяснять федеральные инициативы.

## Что запрещено:

- Вести личные разборки в чате.
- Размещать личные данные детей и сотрудников.
- Позволять обсуждение запрещенных тем (политика, религия).
- Оставлять конфликты без внимания.

**Совет: Если возникает спорная ситуация – направьте родителей за разъяснениями к администрации школы.**



**Советник – это лицо школы в интернете.**

### **Можно публиковать:**

- Анонсы школьных мероприятий и конкурсов.
- Полезные советы для родителей и учеников.
- Истории успеха учеников.
- Разъяснения по образовательным программам.
- Федеральные и региональные инициативы.

### **Нельзя публиковать:**

- Личные данные детей без разрешения родителей.
- Внутренние документы школы.
- Критические замечания в адрес образовательной системы.
- Субъективные мнения на острые темы.

**ВЕДЕНИЕ СОЦСЕТЕЙ: ЧТО МОЖНО  
И ЧТО НЕЛЬЗЯ ПУБЛИКОВАТЬ?**



# КАК ОСВЕЩАТЬ ФЕДЕРАЛЬНУЮ И РЕГИОНАЛЬНУЮ ПОВЕСТКУ?

## Где брать информацию:

- Официальные сайты Минпросвещения РФ, региональных департаментов образования.
- Официальные Telegram-каналы, сайты школ и образовательных проектов.
- Ведомственные рассылки и материалы для советников.

## Как правильно подавать новости:

- Использовать только проверенные источники.
- Разъяснять инициативы простыми словами.
- Делать акцент на пользу для детей и родителей.
- Отвечать на вопросы нейтрально и аргументированно.

**Важно:**  
Если новость вызывает вопросы или негатив, лучше дать разъяснения, а не игнорировать обсуждение.





**Цифровая безопасность – важный аспект работы советника.**

### **Как защитить личные данные:**

- Использовать надежные пароли.
- Не публиковать личные контакты в открытых группах.
- Проверять ссылки перед переходом по ним.
- Настроить приватность в соцсетях.

### **Как защитить детей в интернете:**

- Объяснять родителям и ученикам про киберугрозы.
- Предупреждать о мошенниках и фейковых сайтах.
- Поддерживать школьные инициативы по цифровой грамотности.



**БЕЗОПАСНОСТЬ В ИНТЕРНЕТЕ:  
КАК ЗАЩИТИТЬ СЕБЯ И ДРУГИХ?**



# ЛИЧНЫЙ БРЕНД СОВЕТНИКА В ИНТЕРНЕТЕ

## Как создать положительный имидж?

- Держать баланс между личными и рабочими страницами.
- Развивать экспертность, делиться полезными материалами.
- Быть активным в профессиональных сообществах.
- Отвечать на вопросы подписчиков корректно и уважительно.
- Развивать партнерство с родителями и коллегами.


**Осторожно:  
Даже личные соцсети  
могут повлиять  
на вашу репутацию!**



# ОШИБКИ, КОТОРЫХ НУЖНО ИЗБЕГАТЬ

- Распространение непроверенной информации.
- Конфликты и споры в родительских чатах.
- Размещение личных данных учеников и коллег.
- Игнорирование вопросов от родителей.
- Эмоциональные публикации, нарушающие этику педагога.

**Всегда помните: каждое ваше слово в интернете может повлиять на доверие к школе и системе образования в целом.**



**Будьте примером:**

соблюдайте деловой стиль общения.

**Будьте проверяющими:**

распространяйте только официальную информацию.

**Будьте профессионалами:**

поддерживайте позитивный имидж школы.

**Будьте наставниками:**

помогайте родителям разбираться в сложных вопросах.

**Будьте бдительными:**

не поддавайтесь провокациям и фейкам.

**Советник по воспитанию – это не просто должность, а важная миссия. Давайте вместе делать цифровую среду комфортной и безопасной!**



**ИТОГИ: ЗОЛОТЫЕ ПРАВИЛА  
ЦИФРОВОГО ЭТИКЕТА СОВЕТНИКА**